

## Dysza typ WP-16 /.../ ZI zamykana igłowo

## DANE TECHNICZNE

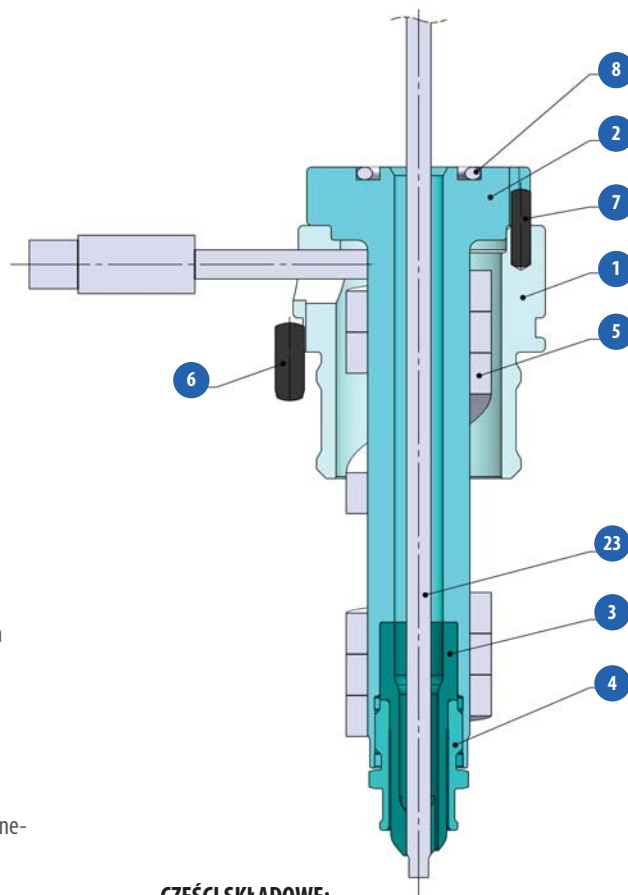
Napięcie	230 V
Czujnik temperatury	Fe-CuNi (typ J)
Długość przewodów	2000 mm
Maks. ciśnienie wtrysku	1800 bar
Korpus dyszy, obudowa	Stal narzędziowa do pracy na gorąco, o podwyższonej odporności na korozję

## CECHY:

- wkręcana końcówka
- wszystkie części łatwo wymienne
- doskonała separacja termiczna
- równomierny profil temperatury
- ogrzewanie zewnętrzne
- bezpośredni pomiar temperatury w pobliżu końcówki dyszy

## ZALETY:

- łatwa wymiana poszczególnych elementów dyszy
- niewielkie zapotrzebowanie na energię
- przetwórstwo tworzywa sztucznego bez jego degradacji
- możliwy kosmetyczny ślad po przewężce
- krótkie czasy cyklu



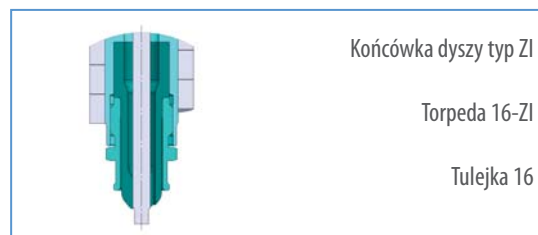
## CZĘŚCI SKŁADOWE:

1. Obudowa
2. Korpus
3. Torpeda
4. Tulejka mocująca torpedę
5. Grzałka
6. Kołek Ø3x8
7. Kołek Ø2x8
8. Pierścień uszczelniający
23. Iglica

## Wskazówki dotyczące doboru dyszy

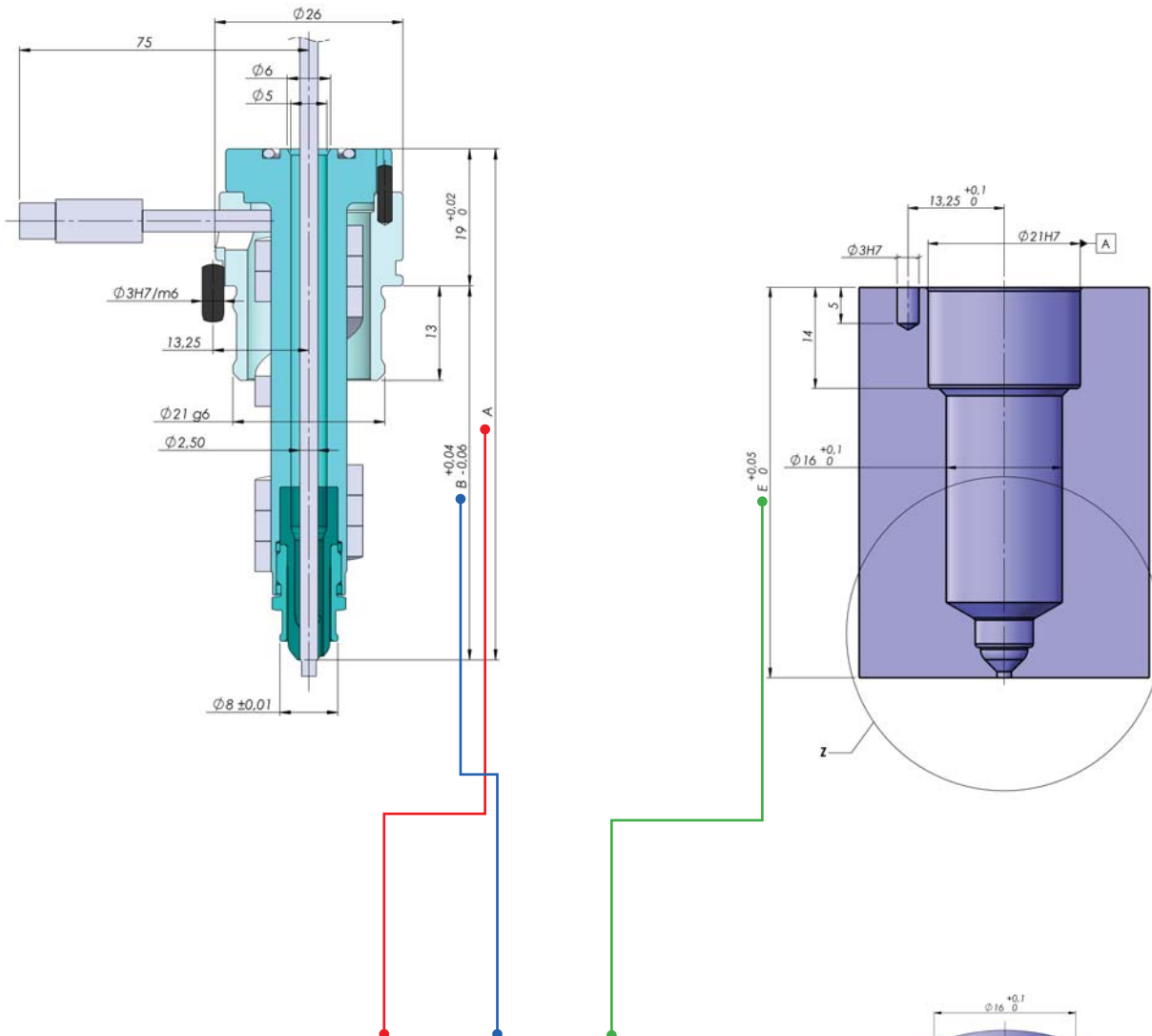
Maksymalna masa wtrysku [g]

Typ	Lepkość		
	niska	średnia	wysoka
WP-Ø16/.../ZI	38	19	9
np.	PE, PP, PS	ABS POM kop. PA, PBT	PA+WS PBT+WS PMMA, PC

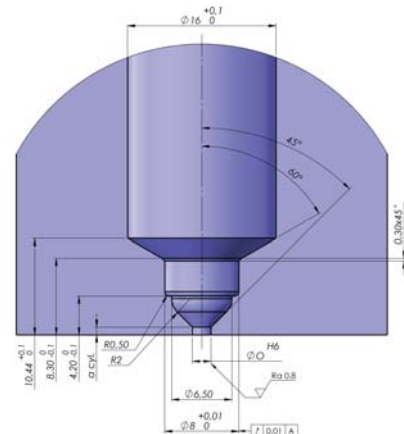


## Dysza typ WP-16 /.../ ZI zamykana igłowo

### DYSZA POD ROZDZIELACZ + KOMORA DYSZY



DYSZA	Nr art.	A	B	E
WP16/054 ZI	16054-00-4	70,75	51,75	54
WP16/074 ZI	16074-00-4	90,70	71,70	74
WP16/094 ZI	16094-00-4	110,65	91,65	94
WP16/114 ZI	16114-00-4	130,60	111,60	114
WP16/134 ZI	16134-00-4	150,55	131,55	134
WP16/154 ZI	16154-00-4	170,50	151,50	154
WP16/174 ZI	16174-00-4	190,45	171,45	174
WP16/194 ZI	16194-00-4	210,40	191,40	194



Wymiary „00” oraz „a cyl.” ustalane są indywidualnie podczas doboru systemu GK.

## CZĘŚCI ZAMIENNE, PRZYKŁADY ZAMÓWIEŃ

Typ dyszy/Część	2 Korpus	5 Grzałka	1 Obudowa	3 Torpeda ZI	4 Tulejka mocująca	8 Pierścień uszczelniający	7 Kotek Ø2x8	6 Kotek Ø3x8	23 Iglota
WP 16/054 ZI	22056-02	22056-05	16000-01	16000-03-4	16000-04	22000-08	22000-07	22000-06	16000-23
WP 16/074 ZI	22076-02	22076-05							
WP 16/094 ZI	16094-02	16094-05							
WP 16/114 ZI	16114-02	16114-05							
WP 16/134 ZI	16134-02	16134-05							
WP 16/154 ZI	16154-02	16154-05							
WP 16/174 ZI	16174-02	16174-05							
WP 16/194 ZI	16194-02	16194-05							



Tulejka mocująca (4) dostępna w wersji naprawczej z powiększoną średnicą uszczelnienia

## Przykłady zamówień

DYSZA

TYP	Nr art.
WP-16 / 054 / ZI	16054-00-4

typoszereg      wymiar E      typ końcówki

## Objaśnienie kodu dyszy:

AABBB - 00 - CC

gdzie:

- AA = średnica
- BBB = długość
- 00 = kompletna dysza
- CC - typ końcówki

Przykład: dysza WP16/054-ZI  
16054-00-4